

«СОГЛАСОВАНО»

Начальник отдела образования
администрации Приморского района
Санкт-Петербурга

«16» мая 2014 г.
В.Я. Левская

«СОГЛАСОВАНО»

Начальник ОГИБДД УМВД России
по Приморскому району
г. Санкт-Петербурга

«19» апреля 2014 г.
И.Н. Вишневский

«УТВЕРЖДАЮ»

Директор ГБОУ № 579

«16» мая 2014 г.

Г.Е. Махотина



ПАСПОРТ

дорожной безопасности

ГБОУ школы №579

Приморского района Санкт-Петербурга

Общие сведения

Государственное бюджетное общеобразовательное учреждение средняя общеобразовательная школа № 579 Приморского района Санкт-Петербурга

Юридический адрес: Санкт-Петербург пр. Авиаконструкторов д. 21/2 литер А

Фактический адрес: Санкт-Петербург пр. Авиаконструкторов д. 21/2 литер А

Администрация образовательного учреждения:

Директор: Махотина Галина Евгеньевна 343-17-62

Заместитель директора

по учебной работе: Мамиконян Елена Евгеньевна 307-64-02

Заместитель директора

по воспитательной работе: Коновалова Оксана Семеновна 343-17-62

Ответственные от отдела образования

администрации Приморского района Санкт-Петербурга

Специалист 1 категории Аксенова Дарья Александровна 492-41-94

Ответственные от Госавтоинспекции

Старший инспектор по пропаганде БДД Василевская Оксана Витальевна
573-58-94

Ответственный за организацию

работы по профилактике

детского дорожно-транспортного

травматизма в ОУ: учитель ОБЖ Парачев Андрей Викторович

+7-981-861-76-74

Районный опорный центр по профилактике детского дорожно-транспортного травматизма и пропаганде безопасности дорожного движения (РОЦ БДД)

Руководитель РОЦ БДД Киселева Алла Борисовна 492-71-05

Количество учащихся: 554

Наличие информационных стендов по БДД: есть, фойе.

Наличие уголков по БДД: есть, фойе, кабинеты начальных классов.

Наличие кабинета по изучению БДД: нет.

Наличие автогородка (площадки) по БДД: нет.

Наличие методической литературы и наглядных пособий: есть.

В какой форме проводится обучение основам БДД: урочная и внеклассная.

Телефоны оперативных служб:

Региональная Служба Спасения

Телефоны Дежурной части (круглосуточно): тел. 573-59-69 (многоканальный)

МЧС – 112 – единый номер службы спасения для звонков с сотовых телефонов в экстренных ситуациях (можно звонить даже без сим-карты, без денег на счете и с заблокированной клавиатурой телефона)

Телефон спасения – 01

ГУВД Санкт-Петербурга

Отдел полиции № __ * __

тел. *

Справочная служба ГУВД

тел. 573-26-76

***Телефоны дежурных частей Приморского района:**

УМВД России по Приморскому району (348-48-13, 573-59-02)

25 отдел полиции: (телефон-344-00-41)

34 отдел полиции: (телефон 492-14-74)

35 отдел полиции: (телефон 393-35-02)

44 отдел полиции: (телефон 347-27-60)

53 отдел полиции: (телефон 348-48-02)

86 отдел полиции: (телефон 349-40-01)

Городская станция скорой помощи – 03

Дежурная служба администрации Приморского района

Санкт-Петербурга: 430-42-48 (круглосуточно)

Содержание

I. План-схемы ОУ:

- 1) организация дорожного движения в непосредственной близости от образовательного учреждения с размещением соответствующих технических средств, маршруты движения детей и расположение парковочных мест;
- 2) пути движения транспортных средств к местам разгрузки/погрузки и рекомендуемых безопасных путей передвижения детей по территории образовательного учреждения.

II. Информация об обеспечении безопасности перевозок детей специальным транспортным средством (автобусом).

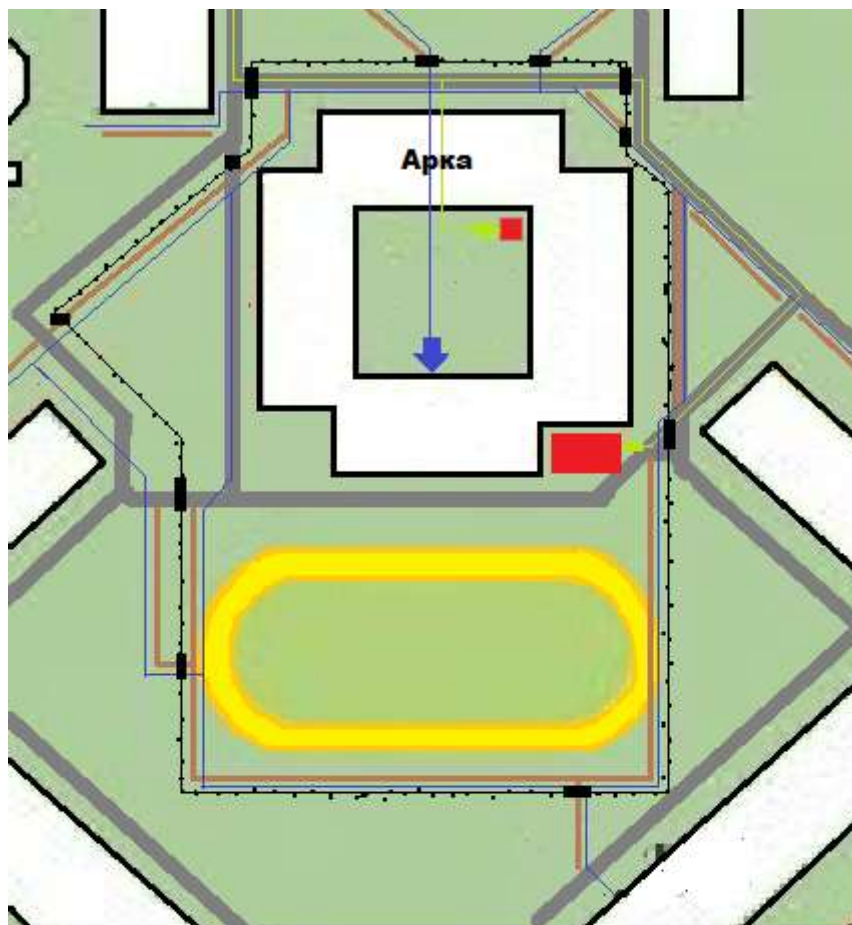
III. Приложения.







I. План-схемы ОУ

1) Схема организации дорожного движения в непосредственной близости от образовательного учреждения с размещением соответствующих технических средств организации дорожного движения, маршрутов движения детей и расположения парковочных мест.



2) Пути движения транспортных средств к местам разгрузки/погрузки и рекомендуемые пути передвижения детей по территории образовательного учреждения



-  Ограда территории школы
-  Ворота и/или калитка
-  Автомобильная дорога
-  Пешеходная дорожка
-  Зона погрузки
-  Движение грузовых автомобилей вне и на территории школы
-  Движение учеников вне и на территории школы

II. Информация об обеспечении безопасности перевозок детей специальным транспортным средством (автобусом).

Сведения об организациях, осуществляющих перевозку детей специальным транспортным средством (автобусом)

ООО «Петербургские встречи»

Юридический адрес: 191002; Санкт-Петербург, Щербаков
переулок ,17А, офис 47

Почтовый адрес: 197376, Санкт-Петербург, ул. Л.Толстого, дом 7, офис 703

ИНН: 7840426020

КПП: 784001001

ОКПО: 64272368

ОГРН: 1107847021149

ОКВЭД: 63.30.1

Р/с: 40702810901010700054

в филиале «Петровский» ОАО Банк «Открытие» г. Санкт-Петербург

к/с 30101810400000000766

БИК: 044030766

e-mail: info@eduvspb.ru
vstrechi@eduvspb.ru

Адрес сайта: eduvspb.ru

Генеральный директор Яковлева Ольга Анатольевна
8-921-310-19-19.

Деятельность осуществляется на основании Устава.

Страхование гражданской ответственности за неисполнение или ненадлежащее исполнение обязательств по договору о реализации туристического продукта обеспечивается ОАО Либерти Страхование на основе договора №632-78-002670-13 от 09 декабря 2013 года. Страховая сумма 500 000 рублей. Срок действия договора с 15 марта 2014 года по 14 марта 2015 года.

Уголок по БДД



Плакаты расположены по обе стороны фойе первого этажа школы, прикреплены к раздевалкам.

На плакатах находится агитационный материал, годовой план мероприятий по ДДТТ, сведения о показателях состояния безопасности дорожного движения на территории Приморского района города Санкт-Петербурга, приказ «Об организации работы по профилактике детского дорожно-транспортного травматизма в ГБОУ школе №579, памятки родителям, загадки и задачки по ПДД для детей.

Список методической литературы и наглядных пособий

- Профилактика детского дорожно-транспортного травматизма. Методические рекомендации (для учителей начальной школы). Под общей редакцией Т.А. Овечкиной. 2011 год (1 экз.)
- Учебно-практическое пособие по оказанию первой медицинской помощи на месте происшествия после несчастного случая на автодороге. Автор не указан. 2006 год (1 экз.)
- Профилактика детского дорожно-транспортного травматизма в начальной школе. Авторы-составители В.В. Шумилова, Е.Ф. Таркова. 2008 год (1 экз.)
- Правила безопасного поведения на дороге. Г.Н. Элькин. 2011 год (1 экз.)
- Учебник по устройству легкового автомобиля. В.Ф. Яковлев. 2011 год (1 экз.)
- Учебник по вождению автомобиля. Зеленин С.Ф. 2010 год (1 экз.)
- Экстренная помощь при ДТП. Захарова А.Е. 2010 год (1 экз.)
- Учись быть пешеходом. Учебное пособие по правилам дорожного движения для учащихся начальной школы. Часть 1. Сосунова Е.М., Форштат М.Л. 1997 год (1 экз.)
- Учись быть пешеходом. Учебное пособие по правилам дорожного движения для учащихся начальной школы. Часть 2. Сосунова Е.М., Форштат М.Л. 1997 год (1 экз.)
- Программа по изучению правил дорожного движения и профилактике дорожного травматизма в 1-11 классах (интегрированный курс). Р.С. Койбаев, М.С. Сидоренко, Н.В. Скрипко. 2009 год (1 экз.)
- Сборник материалов и методических рекомендаций по профилактике и предупреждению детского дорожно-транспортного травматизма и пропаганде безопасности дорожного движения в образовательных учреждениях Санкт-Петербурга. Автор не указан. 2007 год (2 экз.)
- Тематический план программы по правилам дорожного движения для 1-9 классов общеобразовательных учреждений. Автор не указан. 2003 год (1 экз.)

- Пешеход на дороге. Обучающий минимум по правилам и безопасности дорожного движения. М.Л. Форштат, А.П. Добровольская, А.В. Эпова, А.В. Новиков. 2001 год (1 экз.)
- Безопасность детей на дороге. Учебная программа и методические рекомендации к ней. М.Л. Форштат. 2002 год (1 экз.)
- О некоторых ошибках в преподавании правил дорожного движения. М.Л. Форштат, А.П. Добровольская, А.В. Эпова. 2001 год (1 экз.)
- Безопасность на улицах и дорогах. 2 класс. Методическое пособие для учителя. А.М. Якупов. 1997 год (1 экз.)
- Безопасность на улицах и дорогах. 3 класс. Методическое пособие для учителя. А.М. Якупов. 1997 год (1 экз.)
- Азбука дорожного движения. Дошкольникам и младшим школьникам о правилах дорожного движения. М.Ю. Баландеу, Л.Б. Баряева, Н.Н. Григорьева, Е.В. Загребаева, В.Л. Жевнеров. 2007 год (1 экз.)
- Безопасность на улицах и дорогах: Альбом для учащихся 1 класса к занятиям на уроках и дома при изучении правил безопасного поведения на улицах и дорогах. А.М. Якупов. 1997 год (1 экз.)
- Дорожная азбука велосипедиста. А.Т. Смирнова. 2003 год (1 экз.)

План работы по профилактике ДДТТ на 2014 – 2015 учебный год

№	Дата	Тема	Ответственный
1	Сентябрь	<ul style="list-style-type: none"> • Обновление стенда ПДД. • Планирование внеклассной работы Классных руководителей по ПДД среди учащихся школы. • Беседы по ПДД. <p>1-3 класс:</p> <ul style="list-style-type: none"> - Поговорим об истории. - Дорога, ее элементы и правила поведения на ней. <p>4 класс:</p> <ul style="list-style-type: none"> - Что такое правила дорожного движения. - Понятия и термины Правил дорожного движения. <p>5 класс:</p> <ul style="list-style-type: none"> - Что такое ДТП. Виды ДТП. Причины ДТП. - Последствия ДТП. Неизбежны ли дорожно-транспортные происшествия. <p>6 класс:</p> <ul style="list-style-type: none"> - Закон – основа безопасности. - Правила – дорожная грамота. <p>7 класс:</p> <ul style="list-style-type: none"> - Где и как могут двигаться пешеходы. <p>Пешеходы на остановках маршрутного транспорта.</p> <ul style="list-style-type: none"> - Движение в жилых зонах на автомобилях. <p>Предупреждающие сигналы водителей.</p> <p>8 класс:</p> <ul style="list-style-type: none"> - Конфликтные ситуации. - Анализ состояния детского дорожно-транспортного травматизма. Зачем он нужен. Как избежать попадания в ДТП. <p>9 класс:</p> <ul style="list-style-type: none"> - Права человека на пешее передвижение. Обязанности пешехода по соблюдению ПДД. - Ответственность пешехода за нарушения ПДД. Упражнения, задачи, тесты. <p>10 класс:</p> <ul style="list-style-type: none"> - Общие положения ПДД. Дорожное движение. <p>Маневрирование (перестроение, обгон, остановка и стоянка).</p> <ul style="list-style-type: none"> - Характеристика дорожно-транспортного происшествия. <p>Вынужденная остановка.</p> <p>11 класс:</p> <ul style="list-style-type: none"> - Наличие регистрационных и отличительных знаков. Наличие документации (личной, на груз и на Т.С.). - Контроль за техническим состоянием Т.С. Правила действия при ДТП. • Проверка журналов. • Участие в совещаниях ответственных за ДДТТ в школе. • Работа с нарушителями (при необходимости). • Проведение уроков и практических занятий по ПДД. • Подготовка и участие в различных тематических конкурсах и мероприятиях. 	Парачев А.В. Классные руководители 1-11 классов.
2	Октябрь	<ul style="list-style-type: none"> • Проверка классных уголков. • Фотокросс «По дороге с объективом». • «Правила движения» видеопросмотр. • Беседы по ПДД. <p>1-3 класс:</p> <ul style="list-style-type: none"> - Пешеходный переход. Нерегулируемые перекрестки. - Регулируемые перекрестки. Светофор. <p>4 класс:</p> <ul style="list-style-type: none"> - Основные требования правил дорожного движения. - Сигналы, применяемые в светофорах, и их значения. 	Парачев А.В. Классные руководители 1-11 классов.

		<p>5 класс:</p> <ul style="list-style-type: none"> - Некоторые краткие сведения и технические характеристики транспортных средств. - Безопасный автомобиль. <p>6 класс:</p> <ul style="list-style-type: none"> - Город как транспортная система. - Организация дорожного движения. <p>7 класс:</p> <ul style="list-style-type: none"> - Преимущества пешеходов перед транспортными средствами. <p>Спецсигналы и опознавательные знаки транспортных средств.</p> <ul style="list-style-type: none"> - Преимущества транспортных средств перед пешеходами. <p>Упражнения, задачи, тесты.</p> <p>8 класс:</p> <ul style="list-style-type: none"> - Разделение транспортных и пешеходных потоков. <p>Технические средства и методы защиты пешеходов.</p> <p>Пешеходные и жилые зоны. Психологическая безопасность.</p> <ul style="list-style-type: none"> - Что такое правовое воспитание пешеходов. Зачем нужно правовое воспитание. Значение терминов и понятий при изучении ПДД. <p>9 класс:</p> <ul style="list-style-type: none"> - Понятие «ошибка пешехода». - Проявление ошибок и их классификация. <p>10 класс:</p> <ul style="list-style-type: none"> - Знаки и разметка, устанавливающие разрешенные направления движения. Действие знаков приоритета. Действие предписывающих и запрещающих знаков. Дорожные знаки и дорожная разметка. - Признаки неравнозначного перекрестка. Определение главной дороги. Преимущественное право при движении по главной дороге. <p>11 класс:</p> <ul style="list-style-type: none"> - Опознавательные знаки транспортных средств (автопоезд, учебные автомобиль и т.д.). Применение знака аварийной остановки. - Обозначение транспортных средств при перевозке опасных и крупногабаритных грузов. Обозначения транспортных средств специального назначения. <ul style="list-style-type: none"> • Проверка журналов. • Участие в совещаниях ответственных за ДДТТ в школе. • Работа с нарушителями (при необходимости). • Проведение уроков и практических занятий по ПДД. <p>Подготовка и участие в различных тематических конкурсах и мероприятиях.</p>	
3	Ноябрь	<ul style="list-style-type: none"> • Беседа «Дорожные истории». • Подготовка к конкурсу «Безопасное колесо». • Беседы по ПДД. <p>1-3 класс:</p> <ul style="list-style-type: none"> - Регулировщик и его сигналы. Где еще можно переходить дорогу. - Поездка на автобусе и троллейбусе. <p>4 класс:</p> <ul style="list-style-type: none"> - Типы светофоров. Сигналы регулировщика и их значение. - Группы дорожных знаков и их значение. <p>5 класс:</p> <ul style="list-style-type: none"> - Что такое дорога. - Почему дорога опасна. <p>6 класс:</p> <ul style="list-style-type: none"> - Регулирование дорожного движения. - О чем говорит дорожная статистика. <p>7 класс:</p> <ul style="list-style-type: none"> - Безопасность пассажиров при посадке и высадке из 	Парачев А.В. Классные руководители 1-11 классов.

		<p>транспортного средства. Правила перевозки людей и требования безопасности.</p> <ul style="list-style-type: none"> - Правила перевозки детей в транспортных средствах. <p>8 класс:</p> <ul style="list-style-type: none"> - Ответственность пешеходов за нарушение ПДД. Значение информации в обеспечении безопасности движения. - Дорожные ситуации с участием пешехода. <p>9 класс:</p> <ul style="list-style-type: none"> - Психология ошибок. - Упражнения, задачи, тесты. <p>10 класс:</p> <ul style="list-style-type: none"> - Случаи преимущественного права на движение трамваев. - Очередность движения на перекрестках при изменении направления главной дороги. Особенности движения на перекрестках с круговым движением при наличии главной дороги. <p>11 класс:</p> <ul style="list-style-type: none"> - Значение временных знаков и разметки. Случаи их применения. Дорожные знаки и дорожная разметка. - Требования к водителю при пересечении железнодорожного переезда. Сигналы дежурного или светофора, на железнодорожном переезде. <ul style="list-style-type: none"> • Проверка журналов. • Участие в совещаниях ответственных за ДДТТ в школе. • Работа с нарушителями (при необходимости). • Проведение уроков и практических занятий по ПДД. <p>Подготовка и участие в различных тематических конкурсах и мероприятиях.</p>	
4	Декабрь Январь	<ul style="list-style-type: none"> • Встречи с инструкторами из автошколы. • Проведение конкурса рисунков «Безопасная дорога». • Беседы по ПДД. <p>1-3 класс:</p> <ul style="list-style-type: none"> - Поездка на трамвае. - Поездки на других видах транспорта. - Дорожные знаки и дорожная разметка. - Дорога в школу (Твой ежедневный маршрут). <p>4 класс:</p> <ul style="list-style-type: none"> - Назначение и виды дорожной разметки. - Безопасное расстояние до движущегося транспорта. - Остановочный путь транспортного средства. - Решение ситуационных задач. <p>5 класс:</p> <ul style="list-style-type: none"> - Дорога в школу. - Дорога к маршрутному транспорту. - Упражнения, задачи, тесты. - Что такое чрезвычайная ситуация (ЧС). Автомобиль. Наземный маршрутный транспорт. <p>6 класс:</p> <ul style="list-style-type: none"> - Бытовым привычкам не место на дороге. - Решение ситуационных задач. - Как распознать и предвидеть опасность на дороге. - Решение ситуационных задач. <p>7 класс:</p> <ul style="list-style-type: none"> - Требования безопасности к техническому состоянию транспортных средств, перевозящих пассажиров. Упражнения, задачи, тесты. - Обманчивая безопасность. Обзор дороги – условие безопасности. - Видимость на дороге. - Пешеход на дороге – примеры опасного поведения. <p>8 класс:</p>	Парачев А.В. Классные руководители 1-11 классов

	<p>- Как разгадать дорожную ситуацию. Принятие решения в различных дорожных ситуациях (психологическая готовность к принятию решения и его реализация).</p> <p>- Упражнения, задачи, тесты.</p> <p>- Велосипед.</p> <p>- Мопед.</p> <p>9 класс:</p> <p>- Понятие «риск». Риск пешехода – причина ДТП. Характер и риск. Упражнения, задачи, тесты.</p> <p>- Перевозка маршрутных транспортных средств (трамвай троллейбус, автобус). Посадка и высадка. Поведение пассажиров в салоне. Оборудование салона (поручни, запасные выходы). Средства защиты людей в транспортных средствах: ремни и подушки безопасности, шлемы, элементы экипировки.</p> <p>- Перевозка в грузовых автомобилях. Перевозка групп детей в Санкт-Петербурге. Перевозка детей в легковых автомобилях: размещение, детские сидения. Перевозка детей на двухколесных транспортных средствах (велосипед, мотоцикл и др.).</p> <p>- Активная и пассивная безопасность транспортных средств. Упражнения, задачи, тесты.</p> <p>10 класс:</p> <p>- Особенности движения на перекрестках с круговым движением при наличии главной дороги.</p> <p>- Преимущество пешеходов на нерегулируемом пешеходном переходе.</p> <p>- Обеспечение безопасности проезда на пешеходных переходах. Обеспечение безопасности пешеходов, движущихся к маршрутному транспортному средству или от него. Обеспечение безопасности при приближении к остановившемуся транспортному средству, имеющему опознавательный знак «Перевозка детей».</p> <p>- Правила поведения в общественном транспорте. Взаимоотношения с водителем.</p> <p>11 класс:</p> <p>- Правила остановки в случаях, когда движение через переезд запрещено. Действия водителя при вынужденной остановке на железнодорожных переездах.</p> <p>- Внимание и дисциплина на дороге – залог безопасности. Современный водитель и пешеход. Психофизические требования к участникам движения в современных условиях. Агрессия на дорогах. Причины, вызывающие агрессию. Меры по снижению собственной агрессии – отказ от соперничества и терпимое отношение к ошибкам других участников движения.</p> <p>- Отказ при необходимости от своего приоритета (преимущественного права на движение). Значение вежливости, дисциплинированности, предупредительности, аккуратности для обеспечения безопасности. Воспитание грамотных и уважительных участников дорожного движения.</p> <p>- Транспортные средства для перевозки людей. Порядок перевозки людей в кузове грузового автомобиля. Требования к водителям, осуществляющим перевозку. Требования к военным водителям.</p> <ul style="list-style-type: none"> • Проверка журналов. • Участие в совещаниях ответственных за ДДТТ в школе. • Работа с нарушителями (при необходимости). • Проведение уроков и практических занятий по ПДД. <p>Подготовка и участие в различных тематических конкурсах и мероприятиях.</p>	
--	--	--

5	Февраль	<ul style="list-style-type: none"> • Выставка работ конкурса «Безопасная дорога». • Беседы по ПДД. <p>1-3 класс:</p> <ul style="list-style-type: none"> - Где можно и где нельзя играть. - Ты – велосипедист. <p>4 класс:</p> <ul style="list-style-type: none"> - Опасность бытовых привычек на дороге. - Решение ситуационных задач. <p>5 класс:</p> <ul style="list-style-type: none"> - Метро. Железнодорожный транспорт. - Водный транспорт. <p>6 класс:</p> <ul style="list-style-type: none"> - Основы теории движения автомобиля. - Надежный водитель. О культуре поведения пешехода. <p>7 класс:</p> <ul style="list-style-type: none"> - Велосипед – транспортное средство. Управление велосипедом: требования к водителю. - Требования ПДД к движению велосипедов. Требования к техническому состоянию велосипеда, его оборудованию и к экипировке водителя. <p>8 класс:</p> <ul style="list-style-type: none"> - Мотоцикл и мотороллер. - Начало движения и маневрирование. <p>9 класс:</p> <ul style="list-style-type: none"> - Что такое страхование? Страхование жизни и здоровья. Страхование гражданской ответственности. Тестирование. - Роль и значение доврачебной помощи. <p>10 класс:</p> <ul style="list-style-type: none"> - Преимущество водителей троллейбусов и автобусов, начинающим движение от обозначенной остановки. Случаи преимущественного права на движение трамваев. - Правила проезда по дороге с полосой для маршрутных транспортных средств. <p>11 класс:</p> <ul style="list-style-type: none"> - Обеспечение условий безопасной перевозки пассажиров. Требования безопасности при перевозке детей. - Правила безопасности при перевозке грузов (правила укладки и закрепления груза; учет влияния ветровой нагрузки на устойчивость и управляемость; обеспечение обзорности и т.д.). • Проверка журналов. • Участие в совещаниях ответственных за ДДТТ в школе. • Работа с нарушителями (при необходимости). • Проведение уроков и практических занятий по ПДД. <p>Подготовка и участие в различных тематических конкурсах и мероприятиях.</p>	Парачев А.В. Классные руководители 1-11 классов.
6	Март	<ul style="list-style-type: none"> • Игра по ПДД «Дорожный квест». • Беседы по ПДД. <p>1-3 класс:</p> <ul style="list-style-type: none"> - Поездка за город. - Решение ситуационных задач. <p>4 класс:</p> <ul style="list-style-type: none"> - Дорога глазами водителя. - Дорога в школу (Твой ежедневный маршрут). <p>5 класс:</p> <ul style="list-style-type: none"> - Воздушный транспорт. - Поведение участников и очевидцев ДТП и СЧ. <p>6 класс:</p> <ul style="list-style-type: none"> - Взаимоуважение участников движения – залог безопасности на дорогах. - Оказание первой помощи при ДТП и заболеваниях в пути. 	Парачев А.В. Классные руководители 1-11 классов.

		<p>7 класс:</p> <ul style="list-style-type: none"> - Где разрешено движение на роликовых коньках, скейтбордах и др. средствах передвижения. Обеспечение безопасности при движении. Технические требования к роликовым конькам, скейтбордам и др. средствам передвижения и уход за ними. Экипировка участников движения. - Сигналы светофора и типы светофоров. Методы и системы управления светофорами. <p>8 класс:</p> <ul style="list-style-type: none"> - Расположение транспортных средств на проезжей части. - Проезд перекрестков (правила решения задач). <p>9 класс:</p> <ul style="list-style-type: none"> - Первичные действия при оказании доврачебной помощи. Осмотр пострадавшего и постановка первичного диагноза. - Первая помощь. <p>10 класс:</p> <ul style="list-style-type: none"> - Правила постановки транспортных средств на остановку и стоянку. Соблюдение правил безопасности в случаях остановки для посадки и высадки пассажиров. Места, где остановка и стоянка запрещены. - Опасные последствия несоблюдения правил остановки и стоянки. Вынужденная остановки. Действия водителя при вынужденной остановке. Обязанности водителя по соблюдению правил безопасности при оставлении транспортного средства. <p>11 класс:</p> <ul style="list-style-type: none"> - Государственный технической осмотр и порядок эксплуатации транспортных средств. - Перечень неисправностей и условий, при которых запрещается эксплуатация транспортных средств (тормозные системы, внешние световые приборы, стеклоочистители и стеклоомыватели ветрового стекла, колеса и шины, двигатель, прочие элементы конструкции). Перечень неисправностей, при которых запрещается дальнейшее движение транспортных средств. • Проверка журналов. • Участие в совещаниях ответственных за ДДТТ в школе. • Работа с нарушителями (при необходимости). • Проведение уроков и практических занятий по ПДД. <p>Подготовка и участие в различных тематических конкурсах и мероприятиях.</p>	
7	Апрель	<ul style="list-style-type: none"> • Неделя ПДД. • Участие в районном конкурсе «Безопасное колесо». • Беседы по ПДД. <p>1-3 класс:</p> <ul style="list-style-type: none"> - Дорога глазами водителя. - Решение ситуационных задач. <p>4 класс:</p> <ul style="list-style-type: none"> - Безопасность при езде на велосипеде, самокате, роликах, скейтборде и др. средствах передвижения. - Краткие сведения о доврачебной помощи. <p>5 класс:</p> <ul style="list-style-type: none"> - Доврачебная медицинская помощь. - Автомобильная аптечка первой помощи. <p>6 класс:</p> <ul style="list-style-type: none"> - Оказание первой помощи при ДТП и заболеваниях в пути (продолжение). - Оказание первой помощи при ДТП и заболеваниях в пути (заключение). 	Парачев А.В. Классные руководители 1-11 классов.

		<p>7 класс:</p> <ul style="list-style-type: none"> - Сигналы регулировщика. - Ситуационные задачи со светофорами и регулировщиками. <p>8 класс:</p> <ul style="list-style-type: none"> - Остановка и стоянка транспортного средства. - Упражнения, тесты, задачи. <p>9 класс:</p> <ul style="list-style-type: none"> - Транспортировка пострадавшего. - Упражнения и тесты. <p>10 класс:</p> <ul style="list-style-type: none"> - Способы буксировки. Требования к техническому состоянию при буксировке. Обозначение транспортных средств и включение сигналов. - Случаи запрещения буксировки. Опасные последствия несоблюдения правил буксировки. <p>11 класс:</p> <ul style="list-style-type: none"> - Выбор скоростного режима и безопасность движения. Влияние скорости движения и обгона, в интенсивном транспортном потоке на сокращение времени поездки. Статистика зависимости ДТП от скорости движения. - Запрещения, действующие на автомагистралях: ограничение маневрирования, движения определенных видов транспортных средств и пешеходов; запрещение учебного вождения и т.д. Действия водителей при вынужденной остановке. <ul style="list-style-type: none"> • Проверка журналов. • Участие в совещаниях ответственных за ДДТТ в школе. • Работа с нарушителями (при необходимости). • Проведение уроков и практических занятий по ПДД. <p>Подготовка и участие в различных тематических конкурсах и мероприятиях.</p>	
8	Май	<ul style="list-style-type: none"> • Конкурс «Дорожное приключение» • Беседы по ПДД. <p>1-3 класс:</p> <ul style="list-style-type: none"> - Заключительное занятие. Подведение итогов. - Рекомендации безопасного поведения на дорогах во время летних каникул. <p>4 класс:</p> <ul style="list-style-type: none"> - Автомобильная аптечка первой помощи. - Подведение итогов. Рекомендации безопасного поведения на дорогах во время летних каникул. <p>5 класс:</p> <ul style="list-style-type: none"> - Государственная противопожарная служба. Государственная автомобильная инспекция и полиция. Скорая медицинская помощь. Главное управление по делам гражданской обороны и чрезвычайным ситуациям. - Подведение итогов. Рекомендации безопасного поведения на дорогах во время летних каникул. <p>6 класс:</p> <ul style="list-style-type: none"> - Автомобильная аптечка первой помощи. - Подведение итогов. Рекомендации безопасного поведения на дорогах во время летних каникул. <p>7 класс:</p> <ul style="list-style-type: none"> - Значение знаков и разметки в дорожном движении. Группы знаков и виды разметок. Ситуационные задачи с применением знаков и разметки. - Значение первой помощи для жизни и здоровья пострадавших в ДТП. Некоторые приемы оказания доврачебной помощи. <p>8 класс:</p> <ul style="list-style-type: none"> - Принятие решения об оказании первой помощи. 	Парачев А.В. Классные руководители 1-11 классов.

	<p>- Обработка некоторых практических приемов первой помощи.</p> <p>9 класс:</p> <ul style="list-style-type: none"> - Состояние ДДТТ в Санкт-Петербурге, в РФ и за рубежом. Значение статистического анализа для профилактики ДТП. - Функциональные обязанности сотрудников ГИБДД. <p>Выполнения участниками дорожного движения требований сотрудников ГИБДД. Взаимоотношения сотрудников ДПС и участников дорожного движения. Требования ПДД едины для всех участников дорожного движения.</p> <p>10 класс:</p> <ul style="list-style-type: none"> - Виды ран. Первая помощь при ранениях. Первая помощь при ранениях грудной клетки и живота. Транспортировка пострадавших при различных ранениях. - Электротравма. Основные симптомы. Последовательность оказания первой помощи. Профилактика. <p>11 класс:</p> <ul style="list-style-type: none"> - Сердечный приступ и его признаки. Стенокардия, инфаркт миокарда, инсульт – основные симптомы и оказание первой помощи. - Признаки жизни и смерти. Биологическая и клиническая смерть. Правила проведения ИВЛ. Правила проведения непрямого массажа сердца. <ul style="list-style-type: none"> • Проверка журналов. • Участие в совещаниях ответственных за ДДТТ в школе. • Работа с нарушителями (при необходимости). • Проведение уроков и практических занятий по ПДД. <p>Подготовка и участие в различных тематических конкурсах и мероприятиях.</p>	
--	--	--