





УПРАВЛЯЮЩИЕ КЛАВИШИ И КОМБИНАЦИИ УПРАВЛЯЮЩИХ КЛАВИШ

Клавиши	Назначение клавиш	Примечание
[ESC]	Отмена действия, возврат на шаг назад в процессе работы, выход из режима работы (движение «назад»)	
[ENTER]	Выполнение предусмотренного действия, завершение ввода информации, продолжение выполнения работы, (движение «вперед»)	
[DEL]	Удаление символа справа от позиции курсора или выделенного (фрагмента текста, файла, папки и т.д.).	
[←Backspace]	Удаление символа слева от курсора	
[CapsLock]	Включение режима набора текста прописными (большими) буквами – изменение регистра (загорается индикатор )	В этом режиме при нажатии [Shift]+<буква> текст набирается маленькими буквами
[NumLock]	Включение режима набора цифр на правой (цифровой) клавиатуре (загорается индикатор )	При выключении этого режима на правой клавиатуре работают клавиши управления курсором
[Insert]	Переключение режимов ВСТАВКА / ЗАМЕНА	
[Shift] +[Alt] [Ctrl]+[Shift]	Переключение шрифта РУССКИЙ / АНГЛИЙСКИЙ	Выбор сочетания клавиш зависит от настроек параметров языка
[Shift]+<буква>	Набор большой буквы – изменение регистра	
[F1-F12]	Функциональные клавиши для управления работой программ. [F1] – справка; [F4] – повтор последнего действия в программах MS Office; [F5] – обновление активного окна/документа; [F12] – вызов диалогового окна Сохранить как.	Назначение клавиш определяется характеристиками конкретных программ
Tab	Клавиша табуляции, предназначенная для перемещения курсора на несколько позиций вправо.	
	Вызов главного меню (кнопка ПУСК).	
	Вызов контекстного меню (правая кнопка мыши).	